

# FOCUS

MDF VEGGPLATER OG PANELBORD  
FOR VEGG OG TAK

B-71-01.18

## NYE LEKRE FARGER



member of

**BYGGMA**  
group

FOCUS MDF

# KOSTEMALT OVERFLATE

Focus sortimentet består av Focus MDF Skygge, Perle, Faspanel 6 bord og Panelbord.

Alle produktene leveres med patentert kostemalt overflate.

Fargene som tilbys i vårt standard-sortement er Hvit, Caffelatte og Frost, med noe variasjon mellom produktene.

Ønsker du en umalt variant, leverer vi dette i Skygge og Perle.



Focus MDF Skygge Klassisk Hvit

FOCUS MDF

# FASPANEL 6 BORD

Klassisk profilerte veggplater med et originalt og tidløst utseende til innvendig vegg. Platene leveres med kostemalt overflate i fargene Hvit eller Frost.



Focus MDF Faspanel 6 bord i fargen Frost



Faspanel Hvit



Faspanel Frost

Focus MDF Faspanel 6 bord Hvit  
Focus MDF Faspanel 6 bord Hvit\*  
Focus MDF Faspanel 6 bord Frost  
Focus MDF Faspanel 6 bord Frost\*  
\*bestillingsvare

11x620x2390mm  
11x620x2740mm  
11x620x2390mm  
11x620x2740mm


Nobb nr 30345680  
Nobb nr 30345722  
Nobb nr 45377863  
Nobb nr 45377878

Merk: av trykktekniske årsaker avviker fargene i dekoroversikten noe fra selve produktet.

FOCUS MDF

# SKYGGE KOSTEMALT VEGGPLATE

Klassisk profilerte veggplater med et originalt og tidløst utseende til innvendig vegg. Platene leveres med kostemalt overflate i fargene Caffe latte, Earth, Frost, Hvit, Klassisk hvit eller Pepper.



Skygge Caffe latte



Skygge Earth




Skygge Frost



Skygge Hvit



Skygge Klassisk Hvit



Skygge Pepper

Merk: av trykktekniske årsaker avviker fargene i dekoroversikten noe fra selve produktet.

Focus MDF Skygge Caffe latte	11x620x2390mm	Nobb nr 44120160	NCS S 1005-Y30R
Focus MDF Skygge Caffe latte*	11x620x2740mm	Nobb nr 44120224	NCS S 1005-Y30R
Focus MDF Skygge Earth	11x620x2390mm	Nobb nr 51260614	NCS S 4005-Y20R
Focus MDF Skygge Frost	11x620x2390mm	Nobb nr 45377882	NCS S 1500 N
Focus MDF Skygge Frost*	11x620x2740mm	Nobb nr 45377897	NCS S 1500 N
Focus MDF Skygge Hvit	11x620x2390mm	Nobb nr 44120156	NCS S 0502-Y
Focus MDF Skygge Hvit*	11x620x2740mm	Nobb nr 44120213	NCS S 0502-Y
Focus MDF Skygge Klassisk Hvit	11x620x2390mm	Nobb nr 51260595	NCS S 0500-N
Focus MDF Skygge Pepper	11x620x2390mm	nobb nr 51260625	NCS S 6502-Y

\*bestillingsvare



Focus MDF ferdigmalt veggplate type Skygge Pepper



Focus MDF ferdigmalt veggplate type Perle hvit

FOCUS MDF

# PERLE KOSTEMALT VEGGPLATE

Elegant profilerte veggplater i tre  
lekre farger for tradisjonsrike og vakre  
vegger. Veggplatene leveres med  
kostemalt og slitesterk overflate.



Focus MDF Perle Hvit  
Focus MDF Perle Hvit\*  
Focus MDF Perle Caffelatte  
Focus MDF Perle Caffelatte\*  
Focus MDF Perle Frost  
Focus MDF Perle Frost\*

11x620x2390mm  
11x620x2740mm  
11x620x2390mm  
11x620x2740mm  
11x620x2390mm  
11x620x2790mm

Nobb nr 44120141  
Nobb nr 44120186  
Nobb nr 44120118  
Nobb nr 44120175  
Nobb nr 45377901  
Nobb nr 45377920

\*bestillingsvare

# UMALTE VEGGPLATER

## Perle

Focus MDF umalte veggplater type Perle gir deg det elegante utseendet til de originale veggpanelene. De bringer en følelse av den klassiske, norske byggestilen som gir harmoni og ro til sine omgivelser.

Platene har 5 bord som sammen med profilen er 120 mm brede pr stk. Platene har dekkbredde 620 mm.

Focus MDF Perle umalt i 11x620x2390mm Nobb 29624970

## Focus MDF type Perle 5 bord:



Umalt

## Skygge

Focus MDF umalte veggplater type Skygge er et originalt og tidløst utseende på en innvendig vegg. Produktet gir deg stilfulle og tidløse vegger som lett kan males i ønsket farge.

Platene har 5 bord som sammen med profilen er 120 mm brede pr stk. Platene har dekkbredde 620 mm.

Focus MDF Skygge umalt i 11x620x2390mm Nobb 29624988

## Focus MDF type Skygge 5 bord:



Umalt

### Maling

For å oppnå det beste resultatet med Focus MDF umalte veggplater Perle og Skygge anbefaler vi at det brukes en acrylmaling av god kvalitet.

Om man får tapetlim på malte plater, skal limet umiddelbart tørkes bort med en fuktig klut. Om dette ikke gjøres, kan

malingen etter en tid løsne fra platen. Acrylmaling anbefales også ved overmaling av våre ferdigmalte MDF plater.

### Akklimatisering

Focus MDF plater skal akklimatiseres og luftes i 2-3 dager før monteringen.

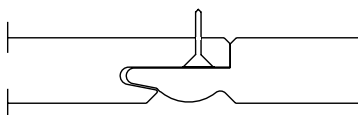
### Lagring

Platene lagres på tørt og fast underlag.

### Kondisjonering

Støpe- og pussearbeider må være avsluttet og bygget må være oppvarmet og ventilert før Focus MDF veggplater monteres. Romtemperaturen bør være over 18°C og luftfuktigheten mellom 40 og 70 %.

### Detalj skjøteløsninger



### Not og fjær med skjult spikring

Platene leveres med not og fjær på langsiden. Spikeravstand 150 mm i spikerfalsen og i bunn og topp. Platene kan også monteres på horisontale spikerslag. Husk kubbing mot innvendig og utvendig hjørner samt kubbing mot dør og vindu. Maks avstand mellom spikerslag er 600 mm c/c. Det spikres med 2 spiker/kramper på hvert spikerslag. På ubehandlede plater anbefales det å male fjæra før montering.

### SPESIFIKASJONER: Focus MDF malte og umalte veggplater

<b>Format/bruttomål:</b>	11 x 620 x 2390 mm
<b>Byggemål/nettomål:</b>	11 x 600 x 2390 mm
<b>Antall plater per pall:</b>	56 plater, netto 83 m <sup>2</sup> - Vekt: 746 kg
<b>Montering:</b>	På langsgående lekter/stolper maks c/c 600 mm. Kan også monteres på horisontale spikerslag, med maks avstand 600 mm c/c. Ved montering på horisontale spikerslag spikres/skrues platene med 2 stk. fester per spikerslag.
<b>Festemateriell:</b>	<b>Spiker:</b> 17/35 galvanisert firkant c/c 150 mm. <b>Kramper:</b> Benlengde min. 35 mm, 10 mm rygg, c/c 150 mm *NB! Ryggen må ligge i plan med overflaten). <b>Skrues:</b> Bk F35 4,2 x 35 mm eller tilsvarende. <b>Lim på betong:</b> "Spikerslag" c/c 600 mm av Casco Superfix eller tilsvarende. <b>Spiker på betong:</b> Spikerplugg type Fisher N5 x 30Z eller tilsvarende.

NB! Nettomål er lysmål. Bruttomål er med not og fjær.



# VEGG OG TAK TILBEHØR

Montering av Focus MDF panel- og takplater utføres enkelt med tilbehør fra Huntonit.

	<b>HJØRNEKLIPS</b> Bruker du dette hjørneklipset når du monterer panelplatene, unngår du synlige stifter i hjørnene. NB! Kun på trestendere og da 3 stk. per plate.		<b>FLIKKMALING</b> Du får flikkmalings på 20 ml flasker til å dekke over eventuelle merker etter skruer og spikre. Leveres i flere farger.		<b>MALING</b> Du får maling på 1/2 liter bokser til å male listverk i samme farge som platene.
	<b>KOMBILIST</b> Lister til bruk rundt vinduer og dører hvor det er montert et ekstra platelag (oppussing). Leveres i grunnet hvit.		<b>UTVENDIG LIST</b> Til bruk i utvendige hjørner. Lengde: 2700 x 28 x 28 mm. Leveres i grunnet Hvit, Cafelatte og Frost.		<b>INNVENDIG LIST</b> Til bruk i innvendige hjørner. Lengde: 2700 x 12 x 12 mm. Leveres i grunnet Hvit, Cafelatte og Frost.
	<b>MDF KOMBILIST</b> Fleksibel innvendig / utvendig hjørnelist. Foliert MDF 3,5x28mm. Lengde 2400mm og 3000mm: Hvit, Klassisk hvit, Frost, Cafelatte. Lengde 2400 mm: Pepper og Earth.		<b>SPESIAL UTVENDIG HJØRNELIST</b> Grunnet hvit. 19/31x19/31x2740 mm		<b>SKRUER</b> Tilpasset 11 mm ferdigmalte panelplater. Vegg: 4,2 x 35 mm. Tak: 4,2 x 25 mm
	<b>AKRYL FUGEMASSE</b> Til tetting av innvendige hjørner. 1 tube rekker til ca. 20 lm ved fuge på 3 x 3 mm. Leveres i flere farger		<b>FUGESETT</b> Ved fugging av hjørner tilbyr vi et fugesett som passer ypperlig til dette formålet.		

## ANDRE MONTERINGSTIPS



I innvendige hjørner kan man feste den siste platen til stenderen med monteringslim. Da slipper man i så fall klips eller spikring. Monteres siste plate mot en yttervegg med plastfolie, kan man imidlertid ikke gjøre dette. Platene kan også lime mot mur/betong (se vår mont.veiledning).



I bygg der det stilles høye krav til rengjøring, som f.eks. skoler, institusjoner, offentlige bygg, etc., kan man benytte bunnlist som beskytter underkanten av platene. Denne løsningen brukes når platene skal løftes opp fra gulvet f.eks. 50 mm.

## MONTERING:

Se [www.huntonit.no/focus](http://www.huntonit.no/focus) for detaljert monteringsanvisning



Platene må akklimatiseres 2 døgn i emballasjen i romtemperatur, og monteres umiddelbart etter at pakken er åpnet. Platene monteres på stenderverk med avstand c/c 600 mm. Taket er normalt ferdig-platet. Begynn monteringen fra venstre hjørne.

# PRAKTISK OG HOLDBART FOCUS MDF PANELBORD

MDF Panelbord har en patentert kostemalt struktur i overflaten, som gjør dem enda finere å se på.

Panelbordene kan benyttes stående og liggende på vegg. Samme friheten har du i taket. Lekker kostemalt overflate og flotte skjøter gir et eksklusivt utseende. Skjøtene er bearbeidet slik at de ikke åpner seg ved krymping.

Lett å håndtere med 4 bord pr pakke og enkel montering. Når montering er avsluttet - er taket ferdig!

Focus MDF Panelbord Skygge  
Focus MDF Panelbord Skygge  
Focus MDF Panelbord Skygge\*  
Focus MDF Panelbord Skygge\*

(Netto: 11x125x2400mm) 11x142x2420mm  
(Netto: 11x125x3000mm) 11x142x3020mm  
(Netto: 11x125x3600mm) 11x142x3620mm  
(Netto: 11x125x4200mm) 11x142x4220mm

Nobb nr 48769435  
Nobb nr 48769446  
Nobb nr 48917612  
Nobb nr 48917623

\* Focus MDF panelbord i 3620mm og 4220 mm er sprøtemalt og kan ikke monteres sammen med Focus MDF kostemalte panelbord i 2420 mm og 3020 mm. Grunnet forskjellige malingsteknikker blir overflatene forskjellige og må derfor ikke blandes.

NB! Netto og bruttomål for beregning av forbruk:

Innhold pr pakke à 4 bord:

**Brutto: lengde 2420: 1,37m<sup>2</sup>** - lengde 3020: 1,715m<sup>2</sup>

Netto: lengde 2420: 1,2m<sup>2</sup> - lengde 3020: 1,46m<sup>2</sup>

Innhold pr pall à 56 pakker:


**Brutto: lengde 2420: 77,0m<sup>2</sup>** - lengde 3020: 95,2m<sup>2</sup>

Netto: lengde 2420: 64,96m<sup>2</sup> - lengde 3020: 81,2m<sup>2</sup>

Husk at not og fjær vil bli skjult ved montering.  
Se nettomål for monteringsflate.



Kostemalt overflate



Focus MDF Panelbord Skygge




Focus MDF Panelbord hvit både i tak og på vegg



Focus MDF Panelbord hvit i tak, Huntonit Faspanel 3 bord hvit på vegg

## MONTERINGSVEILEDNING

# MDF PANELBORD I TAK



1. Fordel bredden så første og siste takbord blir like brede.



2. Panelbordene må avklimatiseres i emballasjen to døgn i romtemperatur før montering.



3. Montering skal skje på tvers av elektrikerlekker/bjelker med avstand cc60 cm



4. Skjær til første bord etter korrekt bredde. Ved skjæring med sirkelsag skal den malte siden vende ned.



5. Første rad monteres etter snor/krittsnor/laser for å starte rett.



6. Innfestningsavstand er cc150mm mot vegg og dobbeltspikring/skruing på hver lekt.



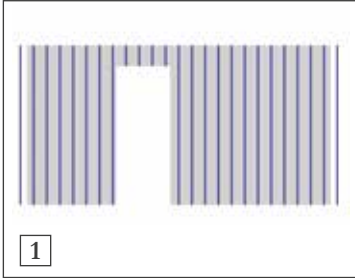
7. Bordene kan skjøtes vilkårlig og skal ikke limes.



9. Resten av panelbordene monteres. Ditt nye Focus tak er ferdig!

## MONTERINGSVEILEDNING

# MDF PANELBORD STÅENDE PÅ VEGG



1. Fordel veggbredden slik at første og siste panelbord blir like brede.



2. Panelbordene må avklimatiseres i emballasjen to døgn i romtemperatur før montering.



2. Skal bordene monteres stående, må veggens lektes ut med horisontale lekter på cc60cm.



3. Monter kubbinger i innvendige og utvendige hjørner samt mot dører og vinduer.



5. Første panelbord skjæres til og monteres med avstand 10mm fra guly og tak. Husk vater.



7. Første bord på en ny vegg bør limes til hjørnestender med Casco superfix eller PL 400.



8. Bordene skal dobbeltspikres/skrues på hver lekt.



10. For utvendige og innvendige hjørner kan Huntonit's hjørnelister benyttes.



11. Dine nye Focus vegger er ferdige!



Panelbord i tak og faspanel 3 bord i fargen hvit på vegg

Focus skygge i fargen Frost





Byggma - for better living

B71 - 5 000x Trykke Kai Hansen a.s

# FOCUS

MDF veggplater og panelbord

Huntonit AS  
Postboks 21, 4701 Vennesla  
Tlf.:+47 38 13 71 00  
Faks:+47 38 13 71 81  
e-post:byggma@byggma.no  
www.byggma.no